

Ficha Didática | Maqueta

Crianças e Famílias (6 aos 12 anos)

- Convento de Santos-o-Novo

O Convento de Santos-o-Novo foi construído no início do século XVII, durante o reinado de Felipe II de Portugal.

Neste convento viviam as esposas e filhas dos cavaleiros da Ordem Militar de Santiago da Espada enquanto estes estavam fora em combate ao serviço do Rei.

A imagem que te mostramos é do claustro do Convento de Santos-o-Novo considerado o maior claustro coberto da Península Ibérica.

Esta semana desafiamos-te a construir a maquete deste espaço.

Segue as instruções que te damos nas próximas páginas.

Partilha o resultado da tua criação no Facebook com #SerCriativoEmCasa, ou pede aos teus pais para nos enviarem uma fotografia, com o teu nome e idade para culturasantacasa@scml.pt.

Participa até ao dia 28 de outubro!

Fica atento, para a semana lançamos um novo desafio.

CULTURA

SANTA
CASA
Misericórdia de Lisboa



Ficha Didática | Maqueta

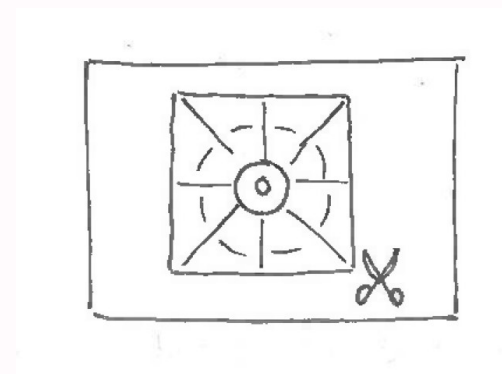
Crianças e Famílias (6 aos 12 anos)

- Convento de Santos-o-Novo

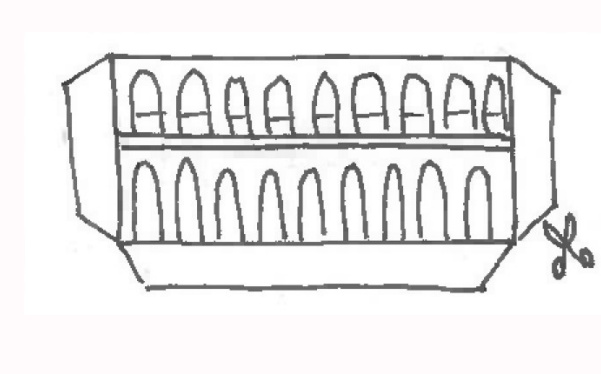
Vais precisar dos seguintes materiais:

- Cartolina ou caixas de cereais
- Tesoura
- Cola baton
- Lápis
- Borracha
- Lápis de cor, lápis de cera ou canetas de feltro

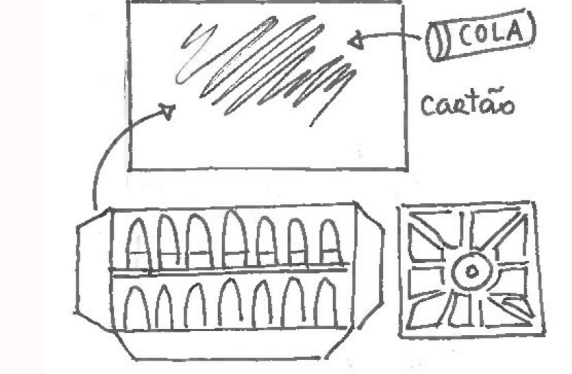
Agora segue as instruções e espreita a próxima página.




1. Recorta o desenho do jardim com a sebe de murta que servirá de base para à tua maqueta.



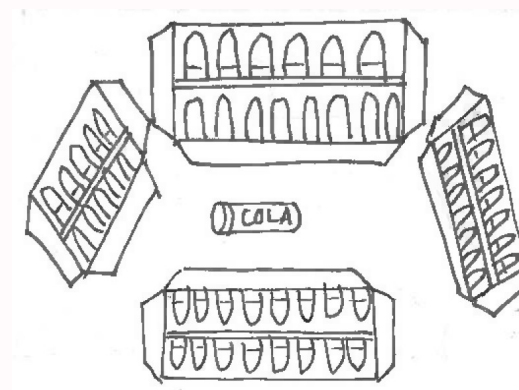
2. As paredes laterais do claustro chamam-se alas. Irás precisar de quatro alas para fazer a tua maqueta, para isso faz três cópias a partir do desenho que te damos na próxima página.




3. Agora cola cada uma das alas do claustro num pedaço de cartão para dar rigidez ao papel. Faz o mesmo com o quadrado que tem o desenho da vegetação.



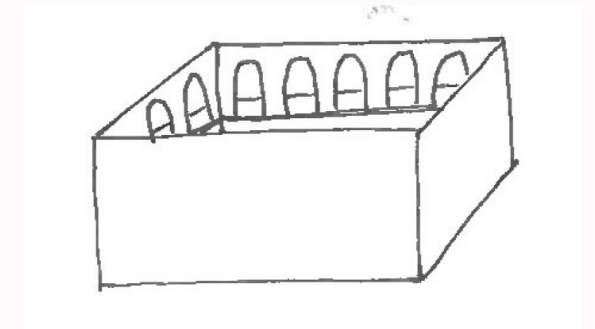
4. Com a tesoura recorta estas cinco partes necessárias para a construção da tua maqueta: as quatro alas e a base com o Jardim.



5. Dobra as abas inferiores e laterais das tuas alas e aplica-lhes cola, como indica a figura.



6. Por fim, cola as quatro alas em torno do quadrado que representa o jardim com a sebe de murta.



7. Parabéns! Terminaste a tua maqueta.

Ficha Didática | Maqueta

Crianças e Famílias (6 aos 12 anos)

- Convento de Santos-o-Novo

