

Ficha Didática | O Meu Cálice

Crianças e Famílias (<6 anos)

- Museu de São Roque

CULTURA

SANTA
CASA
Misericórdia de Lisboa

O Núcleo da Capela de São João Baptista serve de inspiração para o desafio desta semana e baseia-se numa peça de ourivesaria que faz parte desta coleção: um cálice.

Este objecto é de prata dourada, decorado com pequenos pormenores como anjos, flores e folhas e era usado na celebração da Missa em dias especiais.

Para fazeres o teu cálice vais precisar de: 2 copos de papel, cola gel, cola baton, fita cola, papel dourado ou fitas douradas de embrulho, tesoura. Segue as instruções na próxima página.

Partilha a tua criação no Facebook com #DesafioCulturaSantaCasa, ou pede aos teus pais para nos enviarem uma fotografia, com o teu nome e idade, para culturasantacasa@scml.pt. Participa até ao dia 15 de julho!

Fica atento, para a semana lançamos um novo desafio.
Até lá fica em casa e diverte-te em segurança.




Ficha Didática | O Meu Cálice

Crianças e Famílias (<6 anos)

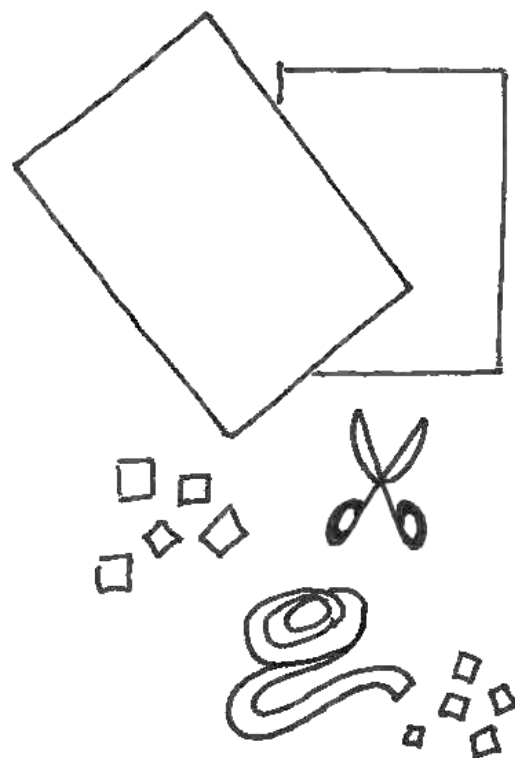
- Museu de São Roque

CULTURA


SANTA
CASA
Misericórdia de Lisboa



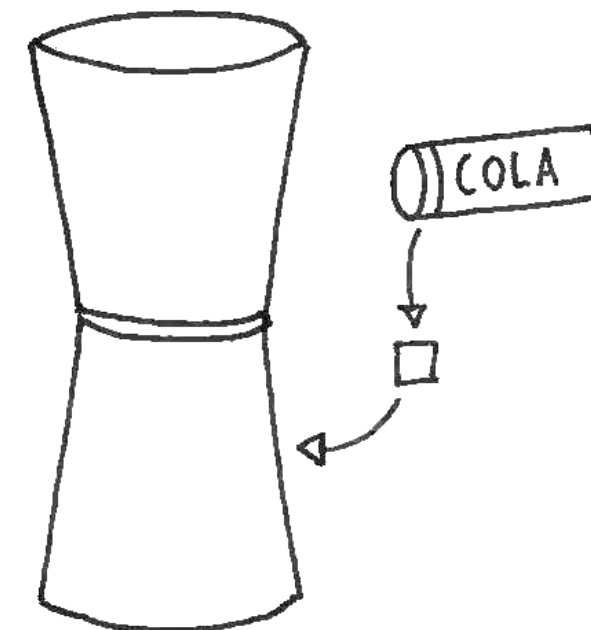
1. Cola os dois copos unindo as duas bases.



2. Corta pedacinhos de papel dourados ou fita dourada de embrulho.



3. Reforça a união dos dois copos com fita à volta.



4. Cola os pedacinhos de papel dourados no teu cálice.